

AKO SA STARAŤ O KOŽU (kožené výrobky)

Koža je v priebehu spracovania v garbiarni vhodne pripravená pomocou mnohých hydratačných látok, ktoré jej prepožičiavajú jemnosť a pružnosť. Časom je potrebné túto hydratáciu obnoviť. Prečo? Spracovaná koža nemá schopnosť regenerácie ako živé tkanivá. Preto je nutné jej pomôcť.

Kožené výrobky sú pri používaní vystavené pôsobeniu škodlivých faktorov, ako je teplota okolia, efekt - slnečného žiarenia, radiátorov a vplyvu solí obsiahnutých v ľudskom a zvieracom pote (v prípade zvierat aj v slinách). Soľ a teploty spôsobujú vysušovanie kože, čo niekedy vedie k jej stvrdnutiu a popraskaniu a to najmä v oblastiach, ktoré sú vo veľkej miere napnuté a v kontakte s ľudskou pokožkou a vlasmi. Okrem toho aj nesprávne čistenie kože, s použitím univerzálnych čistiacich prostriedkov pre domácnosť (napr.: na umývanie riadu, sprej na okná, silikón, pracie prášky, atď), tiež prispievajú k jej ďalšej degradácii kože.

Raz týždenne je potrebné vysávanie. Základným spôsobom, ako sa starať o kožené výrobky je ich pravidelné vysávanie (predovšetkým nábytok), čo výrazne zabraňuje hromadeniu nečistôt. Väčšina domácností vysáva a upratuje v týždenných cykloch, preto odporúčame venovať niekoľko minút aj na čistenie koženého nábytku. Odporúčame vysávanie na sucho (najlepšie pomocou násady určenej na nábytok), alebo mierne vlhkom hubkou s použitím prípravku SOFT CLEANER.

2-4 krát ročne odporúčame vykonať úplné čistenie a ošetrovanie sedacej súpravy pomocou sady starostlivosti LM (Soft Cleaner + Ochranný krém). Frekvencia závisí na spôsobe používania a individuálneho posúdenia stupňa kontaminácie. Prestávky však nie je vhodné robiť dlhšie ako 6 mesiacov, čo je maximálna životnosť impregnačného náteru (PROTECTION CREAM).

1. ČISTENIE :

Počas čistenia (napr. prípravkom SOFT CLEANER) by sa mala venovať osobitná pozornosť veľmi napätým miestam ako aj miestam, ktoré sú v kontakte s ľudskou kožou a vlasmi (podrúčky, opierky chrbta, opierky hlavy, atď). Čistenie má za úlohu odstránenie nečistôt a nie ich rozotretie, preto je nutné pravidelné opláchnutie hubky používanej na čistenie. Aká špinavá bola koža, môžete vidieť, ak na opláchnutie hubky použijete nádobu s čistou vodou. Používanie špongie a peny je najefektívnejším spôsobom čistenia - špongia perfektne vniká do pórov kože, čo umožňuje prenikanie peny, ktorá uvoľňuje a viaže nečistoty.

2. OŠETRENIE

Po každom ukončení čistenia, je nutné zabezpečiť povrch kože ochranným krémom (PROTECTION CREAM) a tým koži poskytnúť dostatočnú ochranu proti vode, olejom a alkoholu. Krém sa nanáša pomocou mäkkej bavlnenej látky po celom povrchu sedacej súpravy. Osobitná pozornosť sa vyžaduje venovať oblastiam, ktoré už boli spomenuté počas fázy čistenia. Ochranný krém chráni a impregnuje povrch kože, vytvára tenký bezfarebný film (paropriepustný). Preto nečistoty nepreniknú do kože, ale zostávajú na jej povrchu. Prvé konzervačné ošetrovanie je vhodné urobiť ihneď po zakúpení koženého výrobku. Znižuje sa tým riziko trvalého znečistenia a následujúce čistenie je jednoduchšie. Používaním a aplikovaním programu starostlivosti o kožu LEATHER Master® docielime zabrzdenie procesu deštrukcie kože a jej ďalšiu ochranu.

Takže máme tri jednoduché operácie (vysávanie, čistenie a údržba), ktoré nezaberú veľa času, ale naopak zabezpečia veľký a viditeľný rozdiel vo vzhľade kože v porovnaní s tými, ktoré nie sú ošetrované.

Najčastejšie otázky našich zákazníkov?

- Nemôžu čistiace sady poškodiť kožu, ak sa používajú častejšie, než je odporúčané?

Nie, nemusíme mať žiadnu obavu. Avšak po čistení kože je nutné použiť ochranný krém. Len tak ju môžete čistiť aj častejšie. Majte na pamäti, že aj najjemnejšie čistenie, kožu vysušuje, čo je dôvod, prečo je impregnácia- teda ochranný náter po vyčistení – tak dôležitá.

- Môžu byť preparáty Leather Master ® zmiešané s ostatnými, ktoré sa nachádzajú v predaji? Toto sa neodporúča a naozaj by sa to malo dodržiavať. Každý prípravok funguje inak. Preparáty Leather Master sú navrhnuté tak, aby sa vzájomne dopĺňali a nemohli tak spôsobiť žiadne neočakávané chemické reakcie látok s látkami používanými na ošetrovanie kože. Nemôžeme vám poskytnúť žiadne záruky, čo sa týka používania rôznych prípravkov v rovnakom čase.

- Máme zafarbenú kožu. Dá sa to odstrániť?

Záleží na druhu škvrny a predovšetkým na tom, či bola koža zabezpečená impregnačným prípravkom a teda ochranným krémom - PROTECTION CREAM. Samotná sada obsahuje jemný čistiaci prípravok SOFT CLEANER, ktorý sa používa pre ľahké a stredné, suché nečistoty a prach. Pre staré škvrny sa používajú silnejšie prostriedky. Metóda odstránenia rôznych nečistôt je zahrnutá v tabuľkách nižšie. V niektorých prípadoch, najmä ak ide o mastné škvrny a silné znečistenie je nutné použiť viac prípravkov za sebou. Tabuľka určuje druh a poradie prípravkov. Ponúkame telefónne konzultácie v prípadoch, keď je problém s výberom čistiaceho prostriedku. Konzultácie môžu byť užitočné, pretože niektoré prípravky sa používajú zriedka, nie sú v predaji bežne dostupné a sú dodávané len na objednávku (napr. Super Cleaner).

- Čo so starou sedacou súpravou, keď je veľmi suchá, tvrdá, koža vŕzga a je matná?

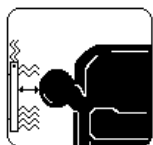
Toto je typický jav starej kože, najmä v prípade nábytku, ktorého koža nebola riadne ošetrovaná. V tomto prípade, po dôkladnom vyčistení nábytku odporúčame prípravok na kožu Leather VITAL, ktorý je najvhodnejším prípravkom. Preniká cez kožu a dodáva jej potrebné ošetrovanie (kondicionér). Tento prípravok kožu zmäkčuje a tak v nej znižuje napätie. Okrem toho obnovuje pôvodnú farbu kože a obnovuje jej prirodzený lesk.

- Čo s auto čalúnením a koženými odevmi?

Kožené oblečenie aj kožené čalúnenie v autách si vyžadujú značnú starostlivosť, takže sa odporúča, častejšie využívanie sád starostlivosti o kožu (pre odevy, najmä manžety a golier) raz za 1-2 mesiace. Primeraná použitia ochranných prostriedkov chráni kožu proti predčasnému opotrebovaniu.

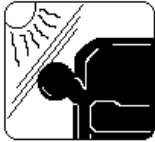
Niekoľko praktických rád v skratke:

1.



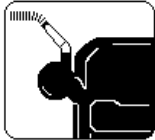
Neumiestňujte kožené sedacie súpravy blízko radiátora alebo iného tepelného zdroja. Presvedčte sa aby minimálna vzdialenosť medzi sedacou súpravou a zdrojom tepla 20-30 cm.

2.



Chrňte kožený nábytok pred priamym slnečným žiarením. Všetky materiály pôsobením slnečného žiarenia vyblednú. Neukladajte horúce predmety na kožu.

3.



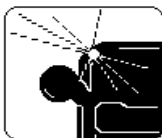
Udržiavajte kožené sedacie súpravy čisté. Vysávajte alebo utierajte špongiou s použitím prípravku SOFT CLEANER. Najlepšie raz za týždeň.

4.



Sedaciu súpravu čistite minimálne dvakrát ročne, používajte SOFT CLEANER. Hubka a pena zaručujú účinné čistenie.

5.



Zachovajte mäkkosť a atraktívny vzhľad svojej sedacej súpravy. Po každom čistení používajte preparát PROTECTION CREAM, ktorý zabezpečuje nevyhnutnú regeneráciu, dodáva koži vlhkosť a impregnuje ju, čím kožu chráni pred vodou, alkoholom a tukmi .

6.



Používajte len odporúčané čistiace a ošetrovacie prípravky. Prípravky na čistenie domácnosti môžu výrazne poškodiť sedacej súpravy.

Tabuľky RIEŠENIA PROBLÉMOV

Čo robiť, ak máme konkrétny problém?

Čo mám robiť?

Základnou zásadou je: čím skôr budeme konať, tým väčšia je šanca zbaviť sa problémov bez zanechania stôp .

1. Tekutiny: Utrite okamžite handrou, utierkou alebo špongiou.
2. Tuhé nečistoty: jemne odstrániť pomocou tupých nástrojov (napr. tupá hrana noža)
3. Všetky zvyšky je potrebné z kože odstrániť pomocou vlhkej špongie.
4. Stláčaním špongie, navlhčenej preparátom SOFT CLEANER, vytvorte penu.
5. Kožu čistite kruhovým pohybom . Netriet' !
6. Ak nie je možné škvrny odstrániť, opakujte čistenie s použitím silnejšieho prípravku - pozrite sa, v tabuľkách riešení problémov – nižšie.
7. Jemne utrite čistou handrou.
8. Nechajte uschnúť .
9. Naneste ochranný krém PROTECTION CREAM a nechajte uschnúť. **Nezabudnite na ochranný krém po každom čistení !**
10. Ak problém naďalej pretrváva, kontaktujte nás.

NUBUK

KOD N

PROBLÉMY	Nubuck Cleaner	Foam Cleaner	Nubuck Cloth	Nubuck Protector	Leather Degreaser	Sušenie po čistení	Ak problem pretrváva , zavolaj	Zavolaj alebo pošli e mail , poradíme
Slabé znečistenie , lesklé miesta			1	2		ÁNO	ÁNO	
Normalne znečistenie	2		1 a 3	4		ÁNO	ÁNO	
Silné znečistenie		2	1 a 3	4		ÁNO	ÁNO	
Guličkové pero (3-5 dni)								ÁNO
Guličkové pero (stará škrvna)								ÁNO
Pot, masné škrvny	2		3	4	1	ÁNO	ÁNO	
Káva , džús , čaj , víno , pivo , alkohol , džem,		1	2	3		ÁNO	ÁNO	
Mlieko ,potvavinové škrvny ,syr , vajička , zmrzlina , zvratky , moč ,telesné tekutiny		1	2	3		ÁNO	ÁNO	
Masné škrvny a krém Oleje, Maslo,omáčky , kozmetické krémy	3		1 a 4	5	2	ÁNO	ÁNO	
Rôzne škrvny – vosk , makeup , krém na topánky , čokoláda , kečup		3	1 a 4	5	2	ÁNO	ÁNO	
Iné – horčica , lak na topánky		2	1 a 3	4		ÁNO	ÁNO	
Presušená koža						ÁNO		ÁNO
Žuvačka	2		1	3		ÁNO	ÁNO	

KOŽE ANILINOWE

KOD A

PROBLÉMY	Soft Cleaner	Strong Cleaner	Protection Cream	Ink Killer	Leather Degreaser	Leather Vital	Sušenie medzi operáciami	Ak sme problém neodstránili	Zavolajte k nám o radu, pošlite e mail
Normálne znečistenie	1		2				ÁNO	Strong Cleaner	
Veľké znečistenie		1	2				ÁNO		3
Kuličkové pero (3-5 dni)	2		3	1			ÁNO		4
Guličkové pero (stará škvrna)							ÁNO		ÁNO
Pot, Masťné škvryny	2		3		1		ÁNO		4
Káva , džús , čaj , víno , pivo , alkohol , džem		1	2				ÁNO		3
Biele škvryny – mlieko , potraviny – syr , vajička , zmrzlina , zvratky , moč , telesné tekutiny		1	2				ÁNO		3
Masťnota , krémy – Oleje, Masťo, omáčky , tonik , kozmetické krémy	2		3		1		ÁNO	Zopakuj	4
Rôzne škvryny – vosk , šminky , make-up , krém na topánky , čokoláda , kečup		1	2				ÁNO	Leather Degreaser	3
Iné – horčica , lak na nechty		1	2				ÁNO		3
Koža presušená	1					2	ÁNO		3
Žuvačky	1		2				ÁNO		

Kože ošetrené (Protected)

KOD P

PROBLÉMY	Soft Cleaner	Strong Cleaner	Protection Cream	Ink Lifter	Leather Degreaser	Universal Cleaner	Super Cleaner	Leather Vital	Barwnik	Sušenie po čistení	1. Ak problém pretrváva – použi	2. Ak problém pretrváva – použi	Zatelefonuj alebo pošli e mail , poradíme
Normálne znečistenie	1		2							ÁNO	Strong Cleaner		
Veľké znečistenie		1	2							ÁNO	Universal Cleaner	Super Cleaner	
Guličkové pero (3-5 dní)	2		3	1						ÁNO			
Guličkové pero (stará škvrna)	2		3				1			ÁNO			
Pot, mastné škvrnky	2		3		1					ÁNO			4
Káva , džús , čaj , víno , pivo, alkohol džem		1	2							ÁNO	Universal Cleaner	Super Cleaner	
Mlieko ,potraviny–syr , vajíčka , zmrzlina,zvratky ,moč, telesné tekutiny		1	2							ÁNO	Universal Cleaner	Super Cleaner	
Tuk , krémy– Oleje, Malo,omáčky, Tonik,kozmetické krémy		1	2							ÁNO	Leather Degreaser		3
Rôzne škvrnky- vosk , šminky, makeup , krém na topánky , čokoláda , kečup ,		1	2							ÁNO	Universal Cleaner	Super Cleaner	
Iné – horčica , lak na nechty		1	2							ÁNO	Universal Cleaner	Super Cleaner	
Presušená koža	1							2		ÁNO			3
Vyblednutia	1		3						2	ÁNO			
Drobné puknutia	1		3						2	ÁNO			4
Žuvačka	1		2							ÁNO			
Výzganie kože	1							2		ÁNO			
Zafarbenia od rifloviný , tlačiarenskej farby		1	2							ÁNO	Universal Cleaner	Super Cleaner	